

Instructivo de Uso – Aplicación ALIDE Eventos

Estimado (a) participante

Le damos la bienvenida a la App oficial **ALIDE Eventos**, diseñada para mejorar su experiencia en las actividades institucionales de ALIDE. A través de esta herramienta podrá acceder a toda la información del evento, interactuar con otros participantes y agendar reuniones bilaterales de manera ágil y segura.

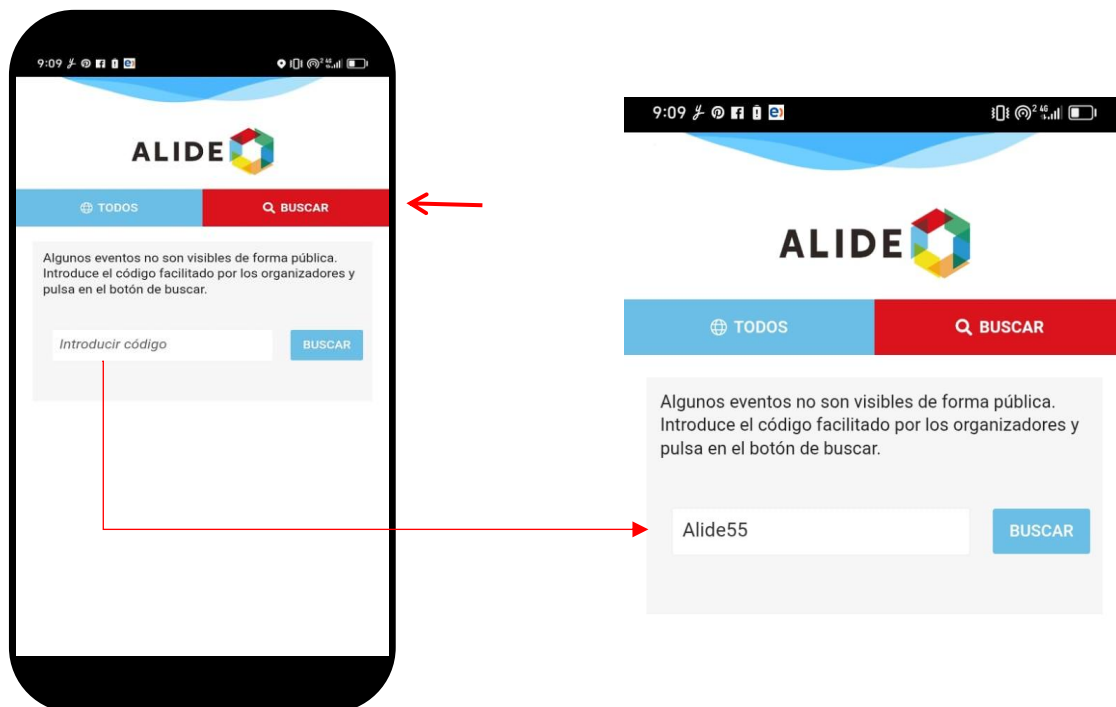
Descargue la App "ALIDE Eventos" desde **Google Play** o **App Store**. Disponible para dispositivos Android e iOS.



1. ACCESO A LA APP Y FUNCIONALIDADES

El acceso a la App está disponible exclusivamente para participantes previamente registrados o preinscritos a través del **Programa de Relaciones Institucionales de ALIDE**. Una vez que reciba su enlace de acceso:

PASO 1. Ingrese el **CÓDIGO** del evento en la sección **BUSCAR**.



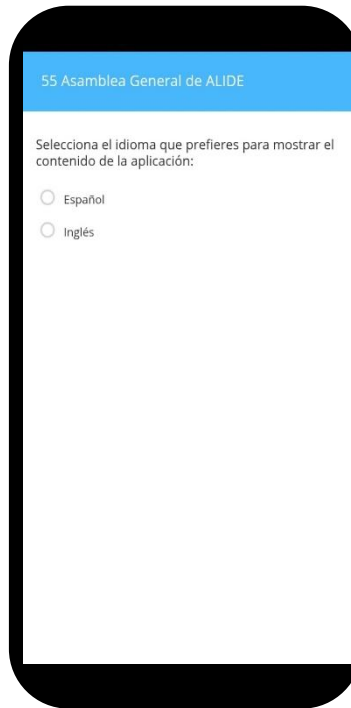
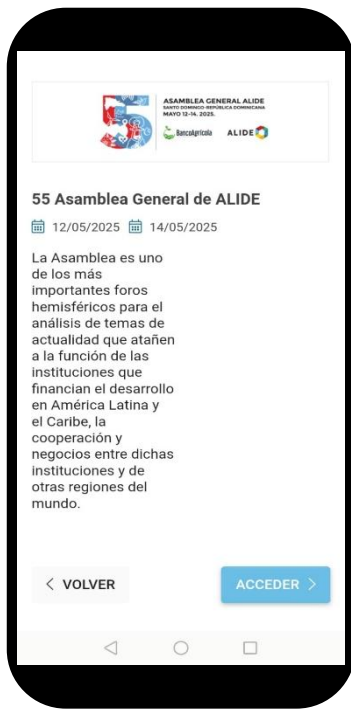
En la pantalla inicial, presione “Buscar evento” e introduzca el **código exclusivo** del evento (se proporciona por correo o en el sitio web oficial del evento).

Este código solo se ingresa una vez y queda almacenado en la App.



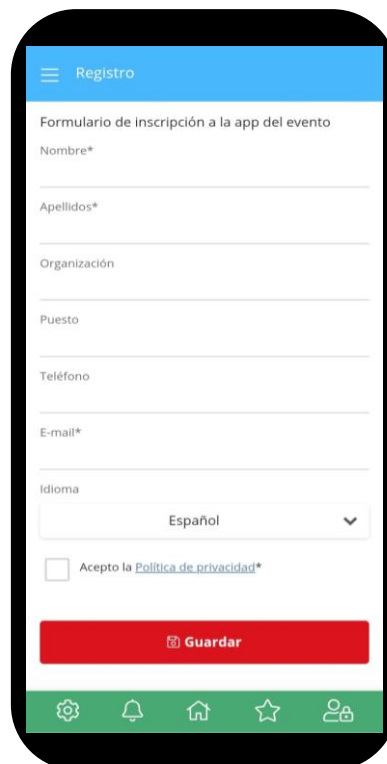
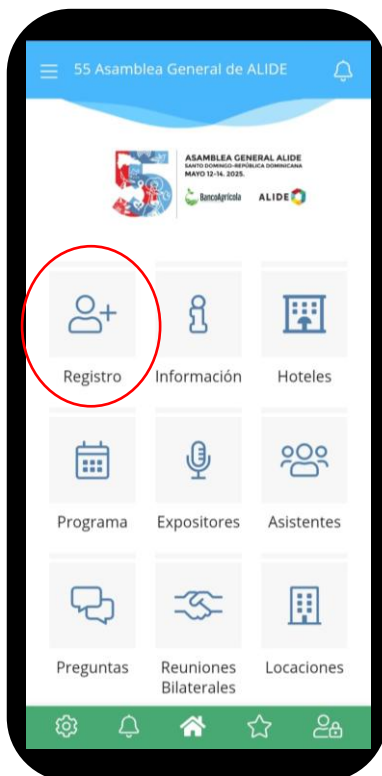
PASO 2. Seleccione el IDIOMA

Puede elegir el idioma de su preferencia para navegar por toda la plataforma.



PASO 3. Complete su registro en la App


(Al momento de registrarse al evento los participantes recibirán su link de acceso a la App donde podrán cambiar su clave de preferencia).

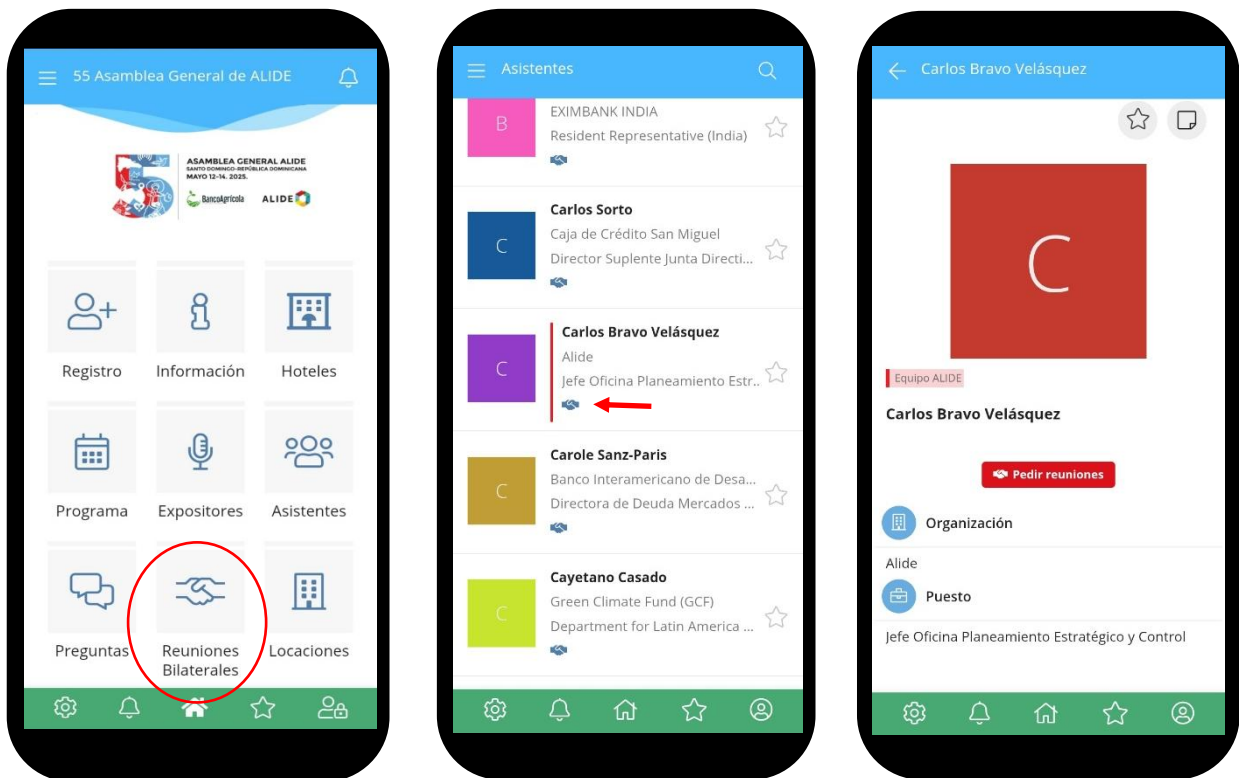


Para aparecer en la lista de asistentes y habilitar funciones de red de contactos, asegúrese de marcar la opción de Networking al finalizar su registro.

2. GESTIÓN DE REUNIONES BILATERALES

La App permite coordinar reuniones bilaterales entre participantes de manera simple y organizada:

PASO 1. Ingrese a Reuniones Bilaterales. Puede hacerlo desde el menú principal o seleccionando el ícono  junto al nombre de un asistente en la lista de asistentes/participantes.



PASO 2. Envíe una solicitud.

- Proponga una fecha y hora (slot).
- El invitado podrá aceptar, reagendar o rechazar la solicitud.
- Recibirá notificaciones por correo electrónico y dentro de la App.
- Una vez confirmada, la reunión quedará registrada en su agenda del evento.

La APP estará activa desde momentos antes de iniciarse el evento y seguirá operativa un tiempo después para permitirle completar y recabar toda la información generada y que pueda ser de su interés.

